

**DATOS DEL TITULAR**

PROPUESTAS Y PROMOCIONES SANTA EULALIA 2016, S.L.

C/ DEL MAR, 17

07840 SANTA EULALIA DEL RIO (BALEARES)

CIF/NIF: B57965774

**DATOS DE LA FACTURA**

Nº Factura: GESTVS\_1635865

Período de consumo: 26/11/2020 - 11/01/2021

Total días facturados: 46

Fecha emisión factura: 13/01/2021

Fecha cargo: 18/01/2021

Tipo de cobro: RECIBO

Número Cuenta: \*\*\*\*\*0147

**TOTAL FACTURA: 1.160,31 €**
**DATOS DEL PUNTO DE SUMINISTRO**

CUPS: ES0021000013243520WW

APARTADO DE CORREOS Nº10

03180 TORREVIEJA (ALICANTE)

**DATOS DEL CONTRATO**

Ref. Contrato Acceso: 266823348 (BOE: IET/2735/2015)

Ref. Contrato Suministro: 0033682

Fecha fin contrato: 29/09/2021 (renovación anual automática)

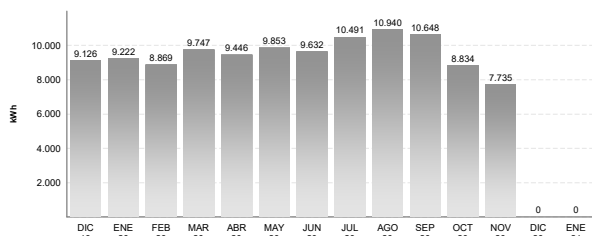
Tarifa: 6.1A

Potencia contratada (kW): P1:35/ P2:35/ P3:35  
P4:35/ P5:35/ P6:451

**DETALLE DE LA FACTURA**

Concepto	Cantidad	Precio Ud	Total €
Término de Potencia entre 27/11/2020 y 11/01/2021			
P1. Precio: 39,139427 X (46 / 365) = 4,93264 €/kW			
P1. Potencia facturada	35,000 kW	4,932640	172,64
P2. Precio: 19,586654 X (46 / 365) = 2,468455 €/kW			
P2. Potencia facturada	35,000 kW	2,468455	86,40
P3. Precio: 14,334178 X (46 / 365) = 1,806499 €/kW			
P3. Potencia facturada	35,000 kW	1,806499	63,23
P4. Precio: 14,334178 X (46 / 365) = 1,806499 €/kW			
P4. Potencia facturada	35,000 kW	1,806499	63,23
P5. Precio: 14,334178 X (46 / 365) = 1,806499 €/kW			
P5. Potencia facturada	35,000 kW	1,806499	63,23
P6. Precio: 6,540177 X (46 / 365) = 0,824241 €/kW			
P6. Potencia facturada	451,000 kW	0,824241	371,73
Impuesto eléctrico (Base = TPA + TEA + TER)	820,460	0,051127	41,95
Importe Alquiler Equipo de medida.	1	96,520000	96,52

Concepto	Base imponible	% Imp.	€ Imp.	€ Total
Base Imponible 1	958,93	21	201,38	1.160,31
<b>Total factura</b>				<b>1.160,31</b>

**HISTORIAL DE CONSUMO**

**DESGLOSE DEL IMPORTE DE LA FACTURA**

El importe de la factura se desglosa en:

	% Costes Regulados	Euros
Incentivos a las energías renovables, cogeneración y residuos	39,44 %	322,69
Coste de redes de distribución y transporte	40,33 %	329,98
Otros costes regulados (Incluido anualidad déficit eléctrico)	20,23 %	165,52
Costes producción de electricidad y margen comercialización		2,27
Alquiler Equipos Medida		96,52
Impuestos Aplicados		243,33
<b>Total Factura</b>		<b>1.160,31</b>

El importe total de los Peajes ha sido de 818,19 euros.

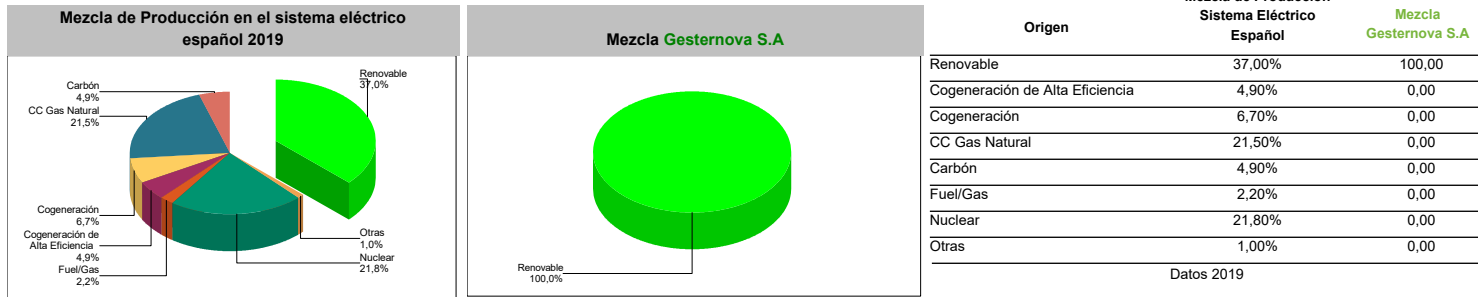
## MEDIDAS

Tipo	Fecha Desde	Lectura Desde (REAL)	Lectura Hasta (ESTIMADA)	Fecha Hasta	Consumo
Potencia Máxima Periodo 1 (W)	26/11/2020	0,00	0,00	11/01/2021	0,00
Potencia Máxima Periodo 2 (W)	26/11/2020	0,00	0,00	11/01/2021	0,00
Potencia Máxima Periodo 3 (W)	26/11/2020	0,00	0,00	11/01/2021	0,00
Potencia Máxima Periodo 4 (W)	26/11/2020	0,00	0,00	11/01/2021	0,00
Potencia Máxima Periodo 5 (W)	26/11/2020	0,00	0,00	11/01/2021	0,00
Potencia Máxima Periodo 6 (W)	26/11/2020	0,00	0,00	11/01/2021	0,00
Energía Activa Periodo 1 (kWh)	26/11/2020	1.006.395,00	1.006.395,00	11/01/2021	0,00
Energía Activa Periodo 2 (kWh)	26/11/2020	1.158.510,00	1.158.510,00	11/01/2021	0,00
Energía Activa Periodo 3 (kWh)	26/11/2020	632.505,00	632.505,00	11/01/2021	0,00
Energía Activa Periodo 4 (kWh)	26/11/2020	994.848,00	994.848,00	11/01/2021	0,00
Energía Activa Periodo 5 (kWh)	26/11/2020	1.162.137,00	1.162.137,00	11/01/2021	0,00
Energía Activa Periodo 6 (kWh)	26/11/2020	5.741.955,00	5.741.955,00	11/01/2021	0,00
Energía Reactiva Periodo 1 (kVArh)	26/11/2020	263.753,00	263.753,00	11/01/2021	0,00
Energía Reactiva Periodo 2 (kVArh)	26/11/2020	287.888,00	287.888,00	11/01/2021	0,00
Energía Reactiva Periodo 3 (kVArh)	26/11/2020	126.832,00	126.832,00	11/01/2021	0,00
Energía Reactiva Periodo 4 (kVArh)	26/11/2020	199.101,00	199.101,00	11/01/2021	0,00
Energía Reactiva Periodo 5 (kVArh)	26/11/2020	222.730,00	222.730,00	11/01/2021	0,00
Energía Reactiva Periodo 6 (kVArh)	26/11/2020	1.376.509,00	1.376.509,00	11/01/2021	0,00
Excesos de Potencia Periodo 1 (W)	26/11/2020	0,00	0,00	11/01/2021	0,00
Excesos de Potencia Periodo 2 (W)	26/11/2020	0,00	0,00	11/01/2021	0,00
Excesos de Potencia Periodo 3 (W)	26/11/2020	0,00	0,00	11/01/2021	0,00
Excesos de Potencia Periodo 4 (W)	26/11/2020	0,00	0,00	11/01/2021	0,00
Excesos de Potencia Periodo 5 (W)	26/11/2020	0,00	0,00	11/01/2021	0,00
Excesos de Potencia Periodo 6 (W)	26/11/2020	0,00	0,00	11/01/2021	0,00

## Información sobre su electricidad

### Origen de la electricidad

Si bien la energía eléctrica que llega a nuestros hogares es indistinguible de la que consumen nuestros vecinos u otros consumidores conectados al mismo sistema eléctrico, ahora si es posible garantizar el origen de la producción de energía eléctrica que usted consume. A estos efectos se proporciona el desglose de la mezcla de tecnologías de producción nacional para así comparar los porcentajes del promedio nacional con los correspondientes si la energía vendida por su Compañía Comercializadora.

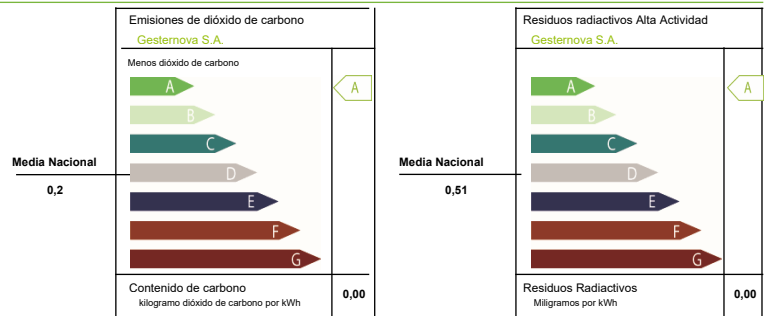


El Sistema nacional ha exportado un 2,7% de producción neta total nacional

### Impacto Ambiental

El impacto ambiental de su electricidad depende de las fuentes energéticas utilizadas para su generación.

En una escala de A a G donde A indica el mínimo impacto ambiental y G el máximo, y que el valor medio nacional corresponde al nivel D, la energía comercializada por **Gesternova S.A.** tiene los siguientes valores.



### Emisiones de CO2

Durante el período facturado, usted ha dejado de emitir **0,00 kilogramos de CO2** a la atmósfera y **0,00 miligramos de residuos radiactivos** de alta actividad, según los cálculos realizados para el mix de la comercialización genérica establecidos en el Etiquetado de la Electricidad y Sistema de Garantía de Origen del año 2019 y regulados en la Circular 1/2008 CNE, de 7 de febrero.

CONSUMO (kWh)	EMISIONES DE CO2 (Kg)	RESIDUOS RADIATIVOS (miligramos)
0,00	0,00	0,00

## Vías de reclamación

### Contacto

Gesternova dispone de un servicio para atención de quejas, reclamaciones, e incidencias, así como solicitudes de información a través de la dirección postal, teléfono y dirección de correo electrónico de Gesternova señaladas en la presente factura. Sin perjuicio de lo anterior, para reclamaciones sobre el contrato de suministro o facturaciones podrá dirigirse a la Consejería u órgano competente en materia de energía de su Comunidad Autónoma. Adicionalmente, en el caso de tratarse de una persona física, podrá dirigirse a la Consejería u órgano competente en materia de consumo de su Comunidad Autónoma. Asimismo, podrá acudir a la entidad de resolución alternativa de litigios del Sistema Arbitral de Consumo de la Comunidad de Madrid.

2005



2020

Llevamos 15 años trabajando por un futuro sostenible.  
**Gracias a ti, cada día ese futuro está más cerca.**